


# 16



## BÜRO- & OBJEKTAUSSTATTUNG

16.1	Schreibtischsysteme	ab <b>926</b>
16.2	Drehstühle	ab <b>940</b>
16.3	Objekttischsysteme	ab <b>962</b>
16.4	Klapptische	ab <b>992</b>
16.5	Objektstühle	ab <b>1000</b>
16.6	Plantafeln	ab <b>1084</b>



# BÜRO- & OBJEKTAUSSTATTUNG





## BESPRECHUNGSRAUM

**Wir gestalten und planen Büro- & Besprechungsräume ganz individuell nach den Bedürfnissen unserer Kunden und den Anforderungen, die Sie an Ihre Räume stellen.**

Ziel war es bei diesem Projekt, modernste Technik & edles Design miteinander zu verbinden. Das interaktive 75" Clevertouch Display ist elektrisch höhenverstellbar – auf Wunsch auch per Fernsteuerung. Auf dem Rahmen wurde eine Kamera für Videokonferenzen integriert. Informationen zu den Displays finden Sie auf Seite 150.

Der elegante Unterschrank mit 4 Schubladen (siehe Seite 184.) schafft Stauraum für Technik und Zubehör.

Der Besprechungstisch in Ellipsenform ist dank 2-Säulen Hub-Mechanik elektrisch höhenverstellbar – Sie können Ihre Meetings im Sitzen oder im Stehen abhalten – oder abwechselnd, wenn es länger dauert.

Mehrere Rolloschränke wurden passgenau unter den Fenstern montiert, hier entsteht auf elegante Art und Weise fast endloser Stauraum.



### TV-WAGEN

ab Seite 160



Höhenverstellbares, interaktives 75" Touch Display mit integriertem PC.



**BÜROSTÜHLE**  
ab Seite 940



## Tischanschlüsse

2 x Stromanschluss, 2 x RJ45 Cat6, 1 x HDMI, 1 x USB Typ A, 1 x VGA, 1 x Stereo Klinke 3,5 mm (wie abgebildet)

Individuelle Anschlussbestückung auf Anfrage.

Modelle & Preise auf Anfrage

## Highboard mit Rollo – elegant, repräsentativ und praktisch.

Abschließbare Rollos, die Ecken der Oberplatte sind abgerundet. Der 8 cm hohe Sockel ist mit Aussparungen für die Fußleiste versehen.

Maße, B/H/T:  
200 x 120 x 40 cm



16.1



# HÖHENVERSTELLBARE



Per Knopfdruck  
höhenverstellbar



**DEKORE**

ab Seite 1104

## Freistehender Lehrerbürotisch

- Ergonomischer Steh- & Sitzarbeitsplatz
- Elektrisch höhenverstellbar (Hub: 50 cm)
- Schalter zur elektrischen Höhenverstellung
- Bodenplatte aus Stahl, 8 mm dick, RAL 9006 – Weißaluminium
- Arbeitshöhe ca. 80 – 130 cm

Maße, B/H/T: 160 x 80 x 90 cm

CCET01 # 997,00 / 1.186,43 €



Abb. zeigt:  
Sonderdekor



**DEKORE**  
ab Seite 1104

HUB  
50 cm

Abb. zeigt:  
Stehhöhe in Sonderdekor

## TISCHMODELLE

### Besprechungstisch oval

- Ergonomische, flexible Besprechungsgruppe
- Im Stehen und Sitzen verwendbar
- Elektrisch höhenverstellbar (Hub: 50 cm)
- Schalter zur elektrischen Höhenverstellung unter der Tischplatte

- Große Bodenplatte für maximale Stabilität, Stahl, 0,8 cm stark, RAL 9006 – Weißaluminium
- Arbeitshöhe ca. 66 – 132 cm

Maße, B/H/T: 200 x 66 – 132 x 120 cm

CCET02

# 1.099,00 / 1.307,81 €



SITZHÖHE



COUNTERHÖHE



# KOMPONENTEN FÜR



## Schreibtische der Modellreihe „T-Fuß“

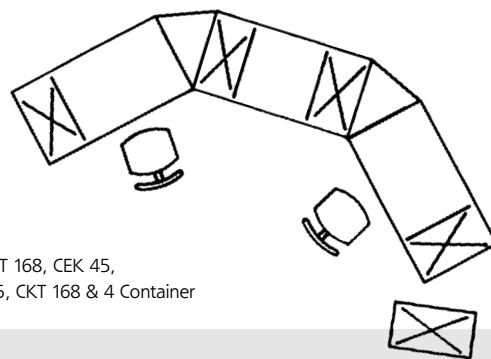
mit schmalen Stützrohr, mit Kabelkanal

Modell CKT 168, Maße, B/H/T: 160 x 72 x 80 cm

CKT168 473,00 / 562,87 €

Modell CKT 128, Maße, B/H/T: 120 x 72 x 80 cm

CKT128 445,00 / 529,55 €



Stellbeispiel: CKT 168, CEK 45,  
CKT 168, CEK 45, CKT 168 & 4 Container

**Stellen Sie Ihren ganz persönlichen Arbeitsplatz zusammen. Ganz nach Ihren Bedürfnissen, ganz nach ihrem Geschmack.**

Die Formenvielfalt der Einzelelemente bietet zahlreiche Stellvarianten.

Die Möbeloberflächen sind in 9 unterschiedlichen Dekoren lieferbar. Bitte geben Sie bei Ihrer Bestellung das gewünschte Dekor an, siehe Seite 1104.

## Container zum Unterstellen

passend zu der Modellreihe „T-Fuß“

Maße, B/H/T: 43 x 62,2 x 61,5 cm

### Modell CUC 2333

1 Schubfach mit Blende 10 cm und Utensilo, 3 Schubfächer mit Blende 15 cm

CUC2333 476,00 / 566,44 €

### Modell CUC 227

1 Schubfach mit Blende 10 cm und Utensilo, 1 Schubfach mit Blende 10 cm, 1 Schubfach mit Blende 35 cm

CUC227 473,00 / 562,87 €

### Modell CUC 344

1 Schubfach mit Blende 15 cm, 2 Schubfächer mit Blende 20 cm

CUC344 473,00 / 562,87 €

### Modell CUC 47

1 Schubfach mit Blende 20 cm, 1 Schubfach mit Blende 35 cm

CUC47 469,00 / 558,11 €

## Container zum Beistellen

passend zu der Modellreihe „T-Fuß“

Maße, B/H/T: 43 x 72,2 x 61,5 cm

### Modell CBC 22333

1 Schubfach mit Blende 10 cm (Utensilo), 1 Schubfach mit Blende 10 cm, 3 Schubfächer mit Blende 15 cm

CBC22333 489,00 / 581,91 €

### Modell CBC 337

2 Schubfächer mit Blende 15 cm, 1 Schubfach mit Blende 35 cm

CBC337 485,00 / 577,15 €

### Modell CBC 2344

1 Schubfach mit Blende 10 cm mit Utensilo, 1 Schubfach mit Blende 15 cm, 2 Schubfächer mit Blende 20 cm

CBC2344 489,00 / 581,91 €



**DEKORE**  
ab Seite 1104

Abb. zeigt: CKT 168, CEK 90, CKT 128 & 2 Container CUC...

## SCHREIBTISCHE OHNE KABELKANAL

### Eckverbindungen

für die Modellreihe „T-Fuß“

Eckverbindungs-  
platte 45°



CEK45

189,00 / 224,91 €

Eckverbindungs-  
platte 90°  
ohne Kabelkanal



CEK90

199,00 / 236,81 €

Eckverbindungs-  
platte 90°  
ohne Kabelkanal,  
mit Säulenfuß für Anstellstisch



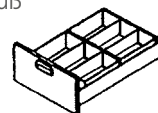
CEK90F

332,00 / 395,08 €

### Schubkasten-Einsätze

für die Modellreihe „T-Fuß“

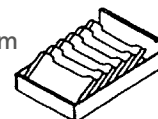
Schubkasten-  
unterteilung



C2A4

10,50 / 12,50 €

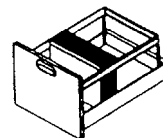
Für Blendenhöhe 15 cm  
Formulareinsatz,  
6 Fächer DIN A 4



CFE6

49,50 / 58,91 €

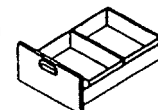
Für Blendenhöhe  
35 cm  
Hängezug für  
DIN A 4-Hängetaschen



CA4HZ

51,50 / 61,29 €

Für Blendenhöhe 25 cm  
2 x DIN A  
4-Karteikästen



CK2A4

51,90 / 61,76 €

### Zubehör



### Tower-Halterung

einzelnen zur nachträglichen Auf-  
rüstung vorhandener Tische,  
passend für Computer bis  
25 cm Breite.

Links

CPU1L 95,00 / 113,05 €

Rechts

CPU2R 95,00 / 113,05 €





# KOMPONENTEN FÜR

## Eckverbindungen

für die Modellreihe „T-Fuß“



Eckverbindungsplatte 45°

CEK45 189,00 / 224,91 €



Eckverbindungsplatte 90°  
ohne Kabelkanal

CEK90 199,00 / 236,81 €

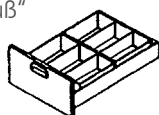


Eckverbindungsplatte 90°  
ohne Kabelkanal, mit Säulenfuß  
für Anstelltisch

CEK90F 332,00 / 395,08 €

## Schubkasten-Einsätze

für die Modellreihe „T-Fuß“



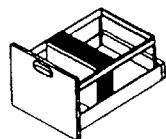
Schubkasten-  
unterteilung

C2A4 10,50 / 12,50 €



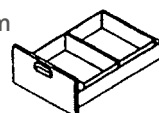
Für Blendenhöhe 15 cm  
Formulareinsatz,  
6 Fächer DIN A 4

CFE6 49,50 / 58,91 €



Für Blendenhöhe  
35 cm  
Hängezug für  
DIN A 4-Hängetaschen

CA4HZ 51,50 / 61,29 €



Für Blendenhöhe 25 cm  
2 x DIN A  
4-Karteikästen

CK2A4 51,90 / 61,76 €



## Schreibtische der Modellreihe „T-Fuß“

mit schmalen Stützrohr, mit Kabelkanal

Modell CZ 168, Maße, B/H/T: 160 x 72 x 80 cm

CZ 168 473,00 / 562,87 €

Modell CZ 128, Maße, B/H/T: 120 x 72 x 80 cm

CZ 128 445,00 / 529,55 €

## Schreibtisch

in Kufenform mit großvolumigem Blechkabelkanal. Der Kabelkanal ist bequem zugänglich durch die nach vorne verschiebbare Tischplatte. Leichte Verbindung der Geräte durch serienmäßigen Steigkanal und Verbindungsmöglichkeit von Tisch zu Tisch durch seitliche Kabeldurchlässe in der Seitenwange oben. Im Kabelkanal 3-fach Steckdose mit 5 m Sicherheitskabel. Die Kabeldurchführung vom Kanal zu den Geräten erfolgt über abgedeckte Kunststoff-Kabeldurchlässe, je 2 in der Tischplatte. Vier Bodenausgleichsschrauben geben dem Tisch die nötige Standfestigkeit.

Größe 160 x 80 cm, 72 cm hoch, mit Kabelkanal

CZ 168 473,00 / 562,87 €

Größe 120 x 80 cm, 72 cm hoch, mit Kabelkanal

CZ 128 445,00 / 529,55 €

## Tower-Halterung

passend für CPU bis 50 cm Höhe und 25 cm Breite.

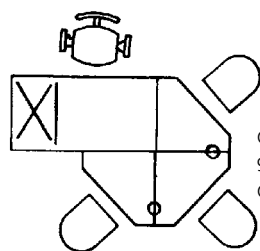
Links

CPU2L 89,00 / 105,91 €

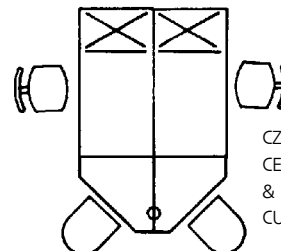
Links

CPU2R 89,00 / 105,91 €

## Weitere Stellbeispiele



CZ 168, 2 CEK 90F, CEK 90 & 1 Container CUC....



CZ 168, CEK 90, CEK 90F, CZ 168 & 2 Container CUC....



Abb. zeigt: Modell CZ 168, CZ 128 mit Eckverbindung CEK 90, sowie Rollcontainer CUC 2223 und unsere Tower-Halterung CPU 2 R innen montiert

## SCHREIBTISCHE MIT KABELKANAL

### Container zum Unterstellen

passend zu der Modellreihe „T-Fuß“  
Maße, B/H/T: 43 x 52,2 x 61,5 cm

#### Modell CUC 2223

3 Schubfächer mit Blende 10 cm  
inkl. Utensilo, oben 1 Schubfach mit  
Blende 15 cm

CUC2223 470,00 / 559,30 €



#### Modell CUC 27

1 Schubfach mit Blende 10 cm  
inkl. Utensilo. 1 Schubfach mit  
Blende 35 cm für Hängezug.

CUC27 469,00 / 558,11 €



#### Modell CUC 333

3 Schubfächer mit Blende 15 cm

CUC333 473,00 / 562,87 €




### Container zum Beistellen

passend zu der Modellreihe „T-Fuß“  
Maße, B/H/T: 43 x 72,2 x 61,5 cm

#### Modell CBC 22333

1 Schubfach mit Blende 10 cm (Utensilo).  
1 Schubfach mit Blende 10 cm,  
3 Schubfächer mit Blende 15 cm

CBC22333 489,00 / 581,91 €



#### Modell CBC 337

2 Schubfächer mit Blende 15 cm,  
1 Schubfach mit Blende 35 cm

CBC337 485,00 / 577,15 €



#### Modell CBC 2344

1 Schubfach mit Blende 10 cm mit  
Utensilo, 1 Schubfach mit Blende 15 cm,  
2 Schubfächer mit Blende 20 cm

CBC2344 489,00 / 581,91 €



16.1



## BUSINESS LINE



Aktenschrank

Regal

Schublade

Verarbeitet werden blend- und reflexfreie E1-Spanplatten, beidseitig melaminharzbeschichtet nach DIN 68765 und mit ABS-Sicherheitskante versehen. Die Oberflächen sind abwischbar, kratzfest, fleckunempfindlich und sehr strapazierfähig – dabei anspruchsvoll im Aussehen. Abdeckplatten, Ober- und Einlegeböden haben eine Stärke von 19 mm.

Die Flügeltüren der Schrankwand sind aufliegend und öffnen bis 100°. Sie sind mit Dreh-

stangenzylinderschloss und Softschließer für geräuscharmes und langsames Schließen der Türen ausgestattet. Die Vollglastüren bestehen aus 6 mm Fensterglas: die Glaseinlegeböden sind 8 mm stark.

Die Querrolltüren aus Kunststofflamellen sind in den Farben Grau, Weißaluminium und Buche lieferbar.

### Arbeitsplatte

ergonomisch geformt



### Schreibtisch Boss

Maße, B/H/T: 200 x 72 x 80 cm

N BST BOSS

1.155,00 / 1.374,45 €

# SCHREIBTISCHSYSTEME

Unser Schreibtischmodell mit den optisch entsprechenden Ergänzungsmöbeln bietet Ihnen exklusives Design und eine ansprechende Atmosphäre.

Kombischrank

Aufbaubord

Glaseinsatz

Querrollschrank

Schreibtisch

Arbeitsfläche 170 x 80 cm

BÜORÄUME

## Ausstattungsmerkmale



Möbelknopf



Bügelgriff  
128/ 96 mm

**Unterschrank** mit Utensilienauszug, Schublade und Einstellhängerahmen

HD

16.1



## TREND LINE

Die Tische werden getragen von Rundstahlrohrgestellen mit 60 mm Ø. Diese sind von 65,5 bis 73,5 cm höhenverstellbar. Clips ermöglichen eine saubere Kabelführung.

Verarbeitet werden blend- und reflexfreie E1-Spanplatten, beidseitig melaminharzbeschichtet und sehr strapazierfähig nach DIN 68765 und mit ABS-Kante versehen.

Die Oberflächen sind abwischbar, kratzfest, fleckenunempfindlich und sehr strapazierfähig.

Abdeckplatten, Oberkanten und Einlegeböden sind 19 mm stark.

Die Flügeltüren der Schrankwand sind aufliegend und lassen sich bis 100° öffnen. Sie sind mit Drehstangenzyinderschloss und Softschließer für ein geräuscharmes und langsames Schließen der Türen ausgestattet.

Der Korpus wird mittels Exzenterbeschlägen verbunden. Eingenutete Hartfaserplatten bilden die Rückwände. Die Querrollentüren aus Kunststofflamellen sind in den Farben Grau, Weißaluminium und Buche lieferbar.



**Aktenschrank**



**Rollcontainer**  
mit 3 Schüben und Utensilio



**CPU-Caddy**



**Kabeldurchlass**  
Chrome matt

# SCHREIBTISCHSYSTEME

Kombischrank

Regal

Querrollschrank

Klare Linien und kontrastreiche Formen bestimmen unsere Trend Line Kollektion.

Sie bietet zahlreiche Kombinationsmöglichkeiten im Schrank- und Tischbereich.

Freiformschreibtisch

mit Anbauelement 135°. Dekorblende und Aufbord.

## Ausstattungsmerkmale



Möbelknopf



Bügelgriff

128/ 96 mm

Kombischrank

mit Schüben