


CLEVERVISION

CLEVERVISION



CLEVERVISION –  
Neueste Technologie trifft schlankes Design



## Die Besonderheiten der Clevervision TV-Geräte

- **Schlankes Design**
- **LED Technologie**
- **Elektronischer Programmführer**
- **HDMI- und VGA-Eingänge**
- **USB-Cloning**  
Zur einfachen und schnellen Übertragung der Einstellungen über USB auf weitere Geräte
- **Medienbrowser**
- **Full HD Auflösung**
- **Setting Lock**  
Zugriffssperre und Speicherung von Einstellungen
- **Lautstärkebegrenzung**
- **TV-Größen**  
In den Größen 50", 55", 65" erhältlich



# CLEVERVISION

## TV-Geräte

### Clevervision

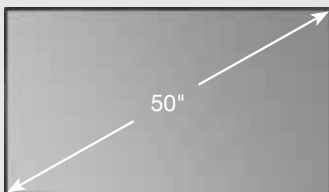
## CLEVERVISION

Die Clevervision Serie vereint alle Merkmale eines TV-Gerätes, wie z.B. LED Technologie, DVB-Tuner, modernes Design und elektronischer Programmführer. Das edel gestaltete Display wird serienmäßig mit abnehmbarem Standfuß geliefert.

- Zugriffssperre (Einstellungen können gespeichert/ gesperrt werden – Ideal für den öffentlichen Bereich)
- Lautstärkebegrenzung
- USB-Cloning zur einfachen und schnellen Übertragung der Einstellungen auf weitere Geräte (via USB)

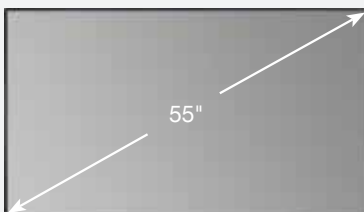


### Clevervision 50"



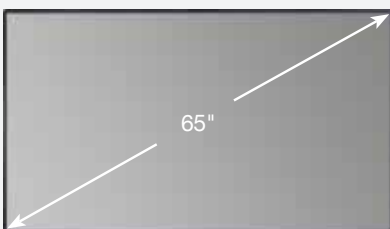
- |                         |                       |                       |            |
|-------------------------|-----------------------|-----------------------|------------|
| ■ Bildschirmgröße:      | 50"                   | ■ Betrachtungswinkel: | 178°/ 178° |
| ■ Bildschirmtyp:        | LED                   | ■ Reaktionszeit:      | 15 ms      |
| ■ Bildseitenverhältnis: | 16 : 9                | ■ Kontrastverhältnis: | 1.200 : 1  |
| ■ Bildschirmauflösung:  | FHD 1.920 x 1.080     | ■ Leistungsverbrauch: | ≈ 93 W     |
| ■ Helligkeitslevel:     | 300 cd/m <sup>2</sup> | Standby:              | < 1 W      |

### Clevervision 55"



- |                         |                       |                       |            |
|-------------------------|-----------------------|-----------------------|------------|
| ■ Bildschirmgröße:      | 55"                   | ■ Betrachtungswinkel: | 178°/ 178° |
| ■ Bildschirmtyp:        | LED                   | ■ Reaktionszeit:      | 8 ms       |
| ■ Bildseitenverhältnis: | 16 : 9                | ■ Kontrastverhältnis: | 4.000 : 1  |
| ■ Bildschirmauflösung:  | FHD 1.920 x 1.080     | ■ Leistungsverbrauch: | ≈ 165 W    |
| ■ Helligkeitslevel:     | 300 cd/m <sup>2</sup> | Standby:              | < 1 W      |

### Clevervision 65"



- |                         |                       |                       |            |
|-------------------------|-----------------------|-----------------------|------------|
| ■ Bildschirmgröße:      | 65"                   | ■ Betrachtungswinkel: | 178°/ 178° |
| ■ Bildschirmtyp:        | LED                   | ■ Reaktionszeit:      | 8 ms       |
| ■ Bildseitenverhältnis: | 16 : 9                | ■ Kontrastverhältnis: | 4.000 : 1  |
| ■ Bildschirmauflösung:  | FHD 1.920 x 1.080     | ■ Leistungsverbrauch: | ≈ 165 W    |
| ■ Helligkeitslevel:     | 400 cd/m <sup>2</sup> | Standby:              | < 1 W      |



CONEN MOUNTS  
HALTERUNGEN

**26**  
ab Seite

- Ausgangsleistung: 2 x 8 W
- Maße, B/H/T: 112,5 x 65,0 x 6,5 cm
- VESA Wandhalterungsnorm: 40 x 40 cm

Art.-Nr. **CV50**

- Ausgangsleistung: 2 x 10 W
- Maße, B/H/T: 124,0 x 71,6 x 4,7 cm
- VESA Wandhalterungsnorm: 40 x 40 cm

Art.-Nr. **CV55**

- Ausgangsleistung: 2 x 12 W
- Maße, B/H/T: 153,5 x 91,0 x 7,7 cm
- VESA Wandhalterungsnorm: 60 x 40 cm

Art.-Nr. **C65**



### Besonderheiten

- USB-Cloning
- NSTC-Wiedergabe
- Kindersicherung
- Sleep-Timer
- No ident timer
- 3 way switch

Zoll	Maße (B/H/T)	Gewicht
50"	112,5 x 65,0 x 6,5 cm	14,7 kg
55"	124,0 x 71,6 x 4,7 cm	23,5 kg
65"	153,5 x 91,0 x 7,7 cm	49,0 kg